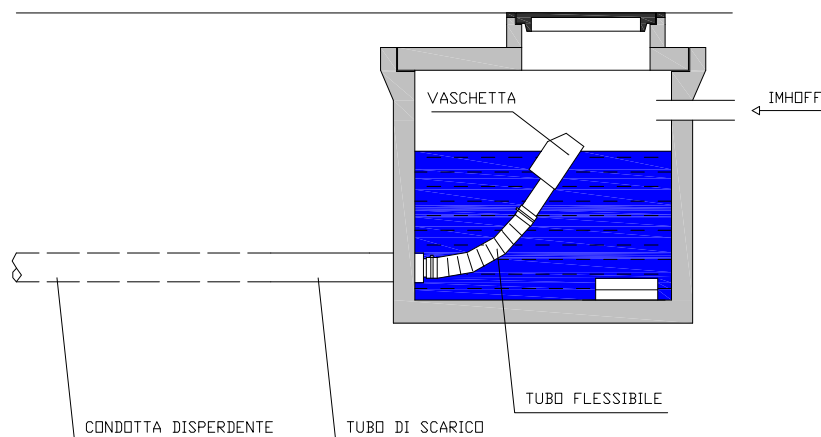


DISPOSITIVO V-03 SUBIRRIGAZIONE - Manuale d'installazione

SCHEMA



AVVERTENZE

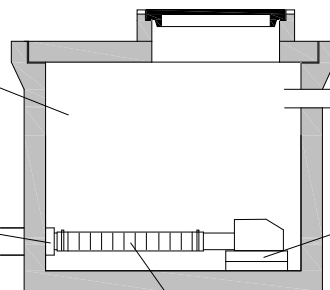
Prevedere un rivestimento che garantisca l'impermeabilita' del pozzetto.

Eseguire le giunzioni a tenuta perfetta usando idonei collanti.

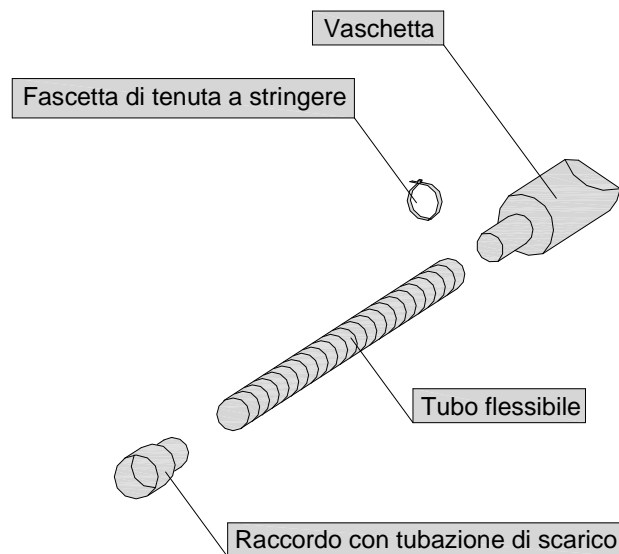
Il tubo di alimentazione non deve interferire con il funzionamento della vaschetta

Importante!!!
Posizionare la vaschetta in maniera che risulti a livello con la tubazione di scarico usando come spessori mattonelle in cemento.

Regolare il tubo flessibile in base alle dimensioni del pozzetto ed all'altezza di cacciata desiderata.



DISPOSITIVO



DIMENSIONI - SISTEMA STANDARD

DIMENSIONE MINIMA CONSIGLIATA VASCA DI ACCUMULO
(pozzetto in cls)

base = mm 800x800 h = mm 1000

DIAMETRO NOMINALE DEL TUBO FLESSIBILE

Ø = mm 80

DIMENSIONE TUBO DI SCARICO DA VASCA DI ACCUMULO

Ø = mm 100 (PVC)